

EINSPEISER für 1Phasen HV-Schiene

230~ 10A max.



Maße:
L/B/H: 6,4/3,4/1,8 cm

Versionen:
Einspeiser 1, Erde links
weiß 143031
silbergrau 143032

Versionen:
Einspeiser 2, Erde rechts
weiß 143041
silbergrau 143042

LÄNGSVERBINDER MIT EINSPEISEMÖGLICHKEIT für 1Phasen HV-Schiene

230~ 10A max.




Maße:
L/B/H: 9,5/3,4/1,8 cm

Hinweis:
Mit Einspeisemöglichkeit.

Versionen:
weiß 143101
silbergrau 143102

LÄNGSVERBINDER für 1Phasen HV-Schiene

230~ 10A max.



Maße:
L/B/H: 0,4/3,4/1,8 cm

Versionen:
elektrisch
weiß 143091
silber 143092

FLEXVERBINDER für 1Phasen HV-Schiene

230~ 10A max.




Maße:
L/B/H: 16,1/3,4/1,8 cm

Hinweis:
Mit Einspeisemöglichkeit.
Biegeradius von 70°-180°.

Versionen:
weiß 143111
silbergrau 143112

ECKVERBINDER für 1Phasen HV-Schiene

230~ 10A max.



Maße:
L/B/H: 16,1/3,4/1,8 cm


Versionen:
Eck-Verbinder 1, Erde außen
weiß 143051
silbergrau 143052

Versionen:
Eck-Verbinder 2, Erde innen
weiß 143061
silbergrau 143062

Hinweis:
Mit Einspeisemöglichkeit.

T-VERBINDER für 1Phasen HV-Schiene

230~ 10A max.



Maße:
L/B/H: 9,5/6,4/1,8 cm

Versionen:
T-Verbinder 1, Erde links
weiß 143071
silbergrau 143072

Versionen:
T-Verbinder 2, Erde rechts
weiß 143081
silbergrau 143082

Hinweis:
Mit Einspeisemöglichkeit.